



ТЕРРИТОРИАЛЬНЫЙ ОРГАН
ФЕДЕРАЛЬНОЙ СЛУЖБЫ
ГОСУДАРСТВЕННОЙ СТАТИСТИКИ
ПО ОРЛОВСКОЙ ОБЛАСТИ

Индексы цен производителей промышленных товаров и сельскохозяйственной продукции Орловской области



апрель 2023 года



ТЕРРИТОРИАЛЬНЫЙ ОРГАН
ФЕДЕРАЛЬНОЙ СЛУЖБЫ
ГОСУДАРСТВЕННОЙ СТАТИСТИКИ
ПО ОРЛОВСКОЙ ОБЛАСТИ

Индексы цен производителей промышленных товаров и сельскохозяйственной продукции

Орловской области

апрель 2023 года

- 01** Индексы цен производителей промышленных товаров, сельскохозяйственной продукции и потребительских цен
- 02** Индексы цен производителей промышленных товаров
- 03** Индексы цен производителей сельскохозяйственной продукции, реализованной сельскохозяйственными организациями



ИНДЕКСЫ ЦЕН ПРОИЗВОДИТЕЛЕЙ ПРОМЫШЛЕННЫХ ТОВАРОВ, СЕЛЬСКОХОЗЯЙСТВЕННОЙ ПРОДУКЦИИ И ПОТРЕБИТЕЛЬСКИХ ЦЕН В % К ПРЕДЫДУЩЕМУ МЕСЯЦУ

апрель 2023 г. в % к марту 2023 г.



100,42

Индекс цен производителей промышленных товаров*



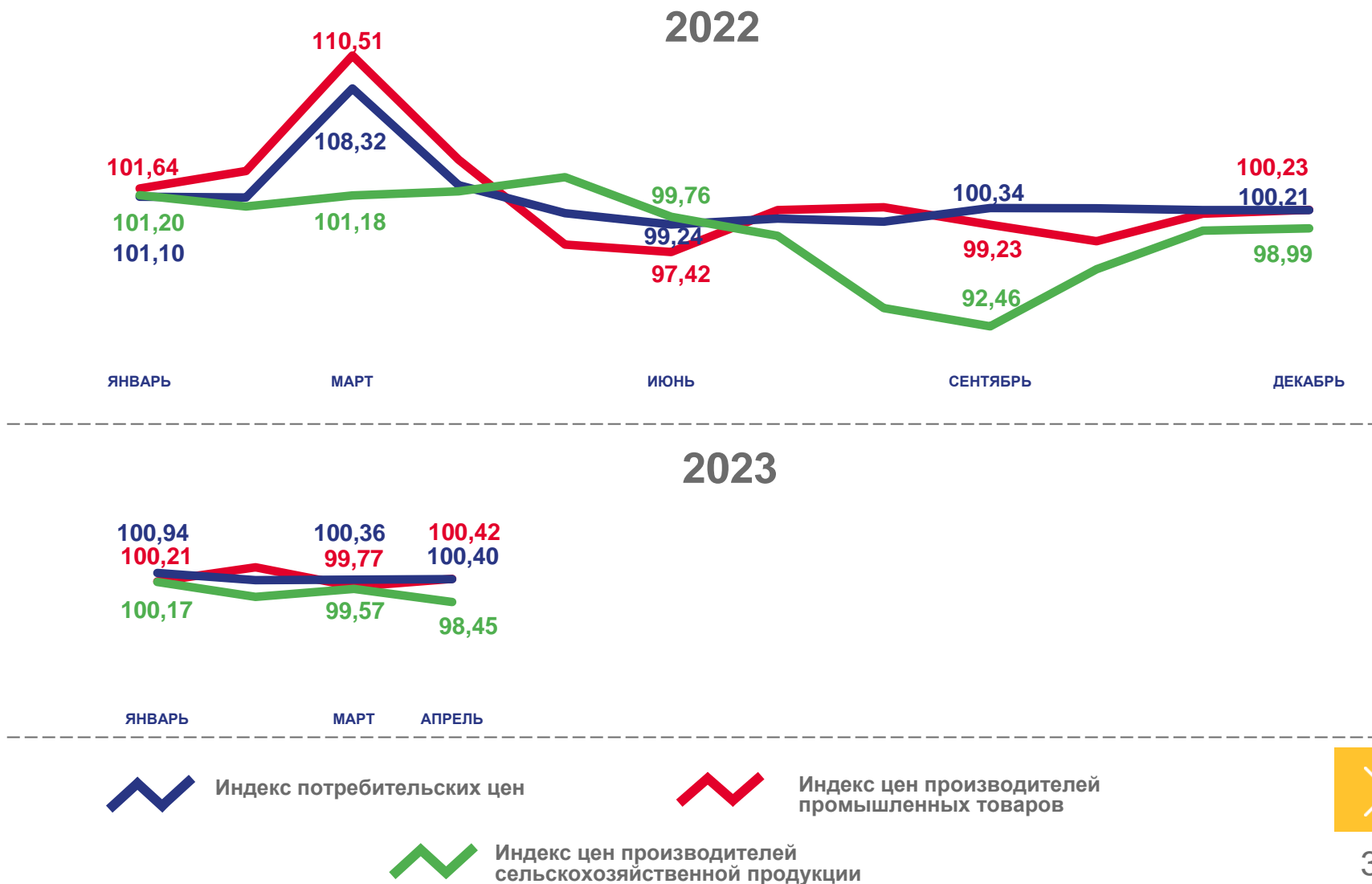
98,45

Индекс цен производителей сельскохозяйственной продукции



100,40

Индекс потребительских цен



*На товары, предназначенные для реализации на внутреннем рынке



ИНДЕКСЫ ЦЕН ПРОИЗВОДИТЕЛЕЙ ПРОМЫШЛЕННЫХ ТОВАРОВ, СЕЛЬСКОХОЗЯЙСТВЕННОЙ ПРОДУКЦИИ И ПОТРЕБИТЕЛЬСКИХ ЦЕН В % К ДЕКАБРЮ ПРЕДЫДУЩЕГО ГОДА

апрель 2023 г. в % к декабрю 2022 г.



101,83

Индекс цен производителей промышленных товаров*



97,11

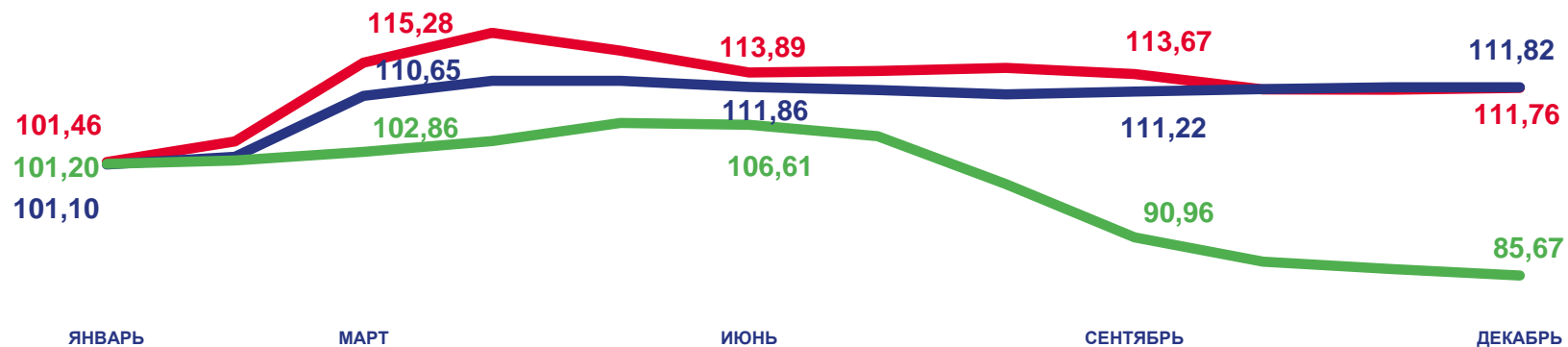
Индекс цен производителей сельскохозяйственной продукции



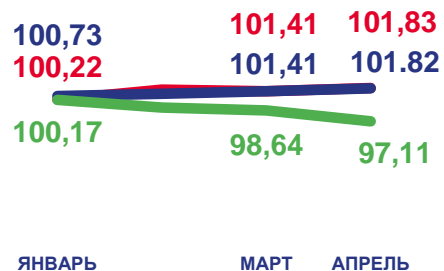
101,82

Индекс потребительских цен

2022



2023



Индекс потребительских цен



Индекс цен производителей промышленных товаров



Индекс цен производителей сельскохозяйственной продукции

*На товары, предназначенные для реализации на внутреннем рынке





ИНДЕКСЫ ЦЕН ПРОИЗВОДИТЕЛЕЙ ПРОМЫШЛЕННЫХ ТОВАРОВ (НА ТОВАРЫ, ПРЕДНАЗНАЧЕННЫЕ ДЛЯ РЕАЛИЗАЦИИ НА ВНУТРЕННЕМ РЫНКЕ) В % К ПРЕДЫДУЩЕМУ МЕСЯЦУ

апрель 2023 г. в % к марту 2023 г.




100,42

Индекс цен производителей
промышленных товаров



100,48

Обрабатывающие производства




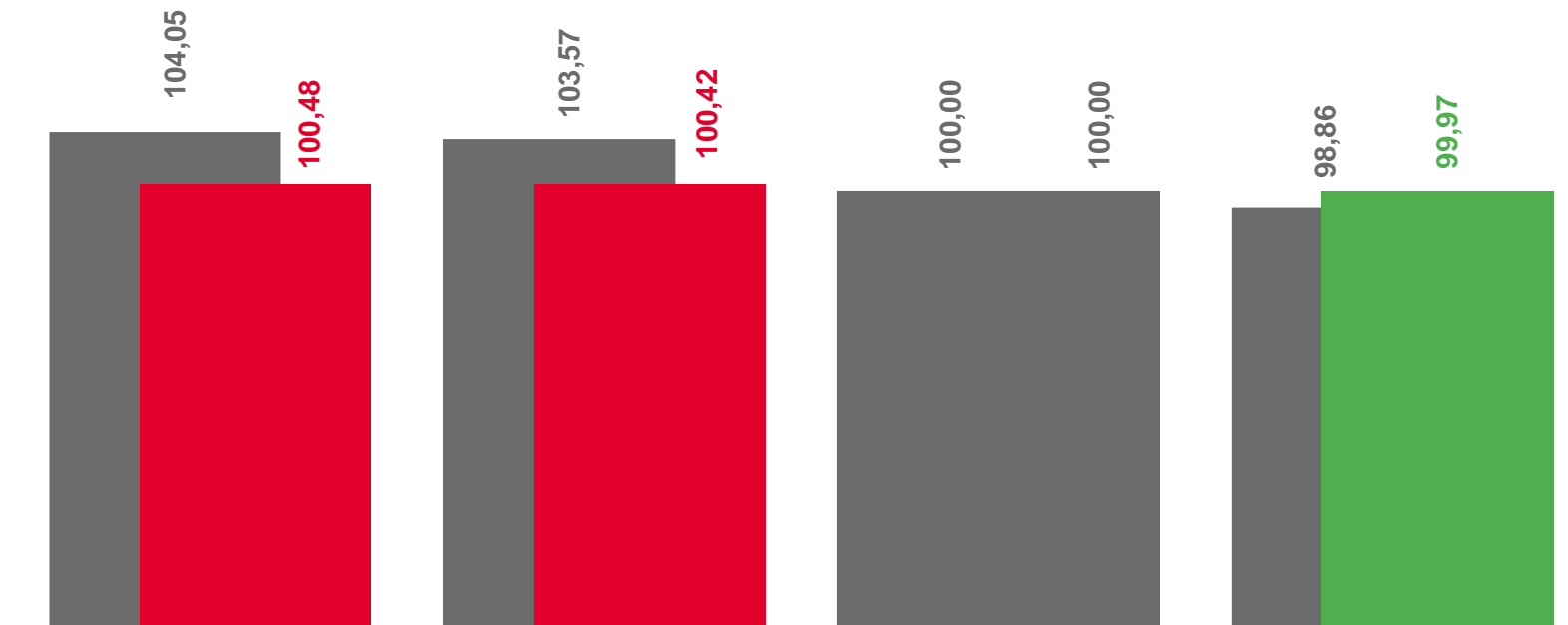
99,97

Обеспечение электрической энергией,
газом и паром; кондиционирование воздуха



100,00

Водоснабжение; водоотведение,
организация сбора и утилизации отходов,
деятельность по ликвидации загрязнений



■ Апрель 2022 г. в % к марту 2022 г.

■ Апрель 2023 г. в % к марту 2023 г.





ИНДЕКСЫ ЦЕН ПРОИЗВОДИТЕЛЕЙ ПРОМЫШЛЕННЫХ ТОВАРОВ (НА ТОВАРЫ, ПРЕДНАЗНАЧЕННЫЕ ДЛЯ РЕАЛИЗАЦИИ НА ВНУТРЕННЕМ РЫНКЕ) В % К ДЕКАБРЮ ПРЕДЫДУЩЕГО ГОДА

апрель 2023 г. в % к декабрю 2022 г.



101,83

Индекс цен производителей
промышленных товаров



101,47

Обрабатывающие производства



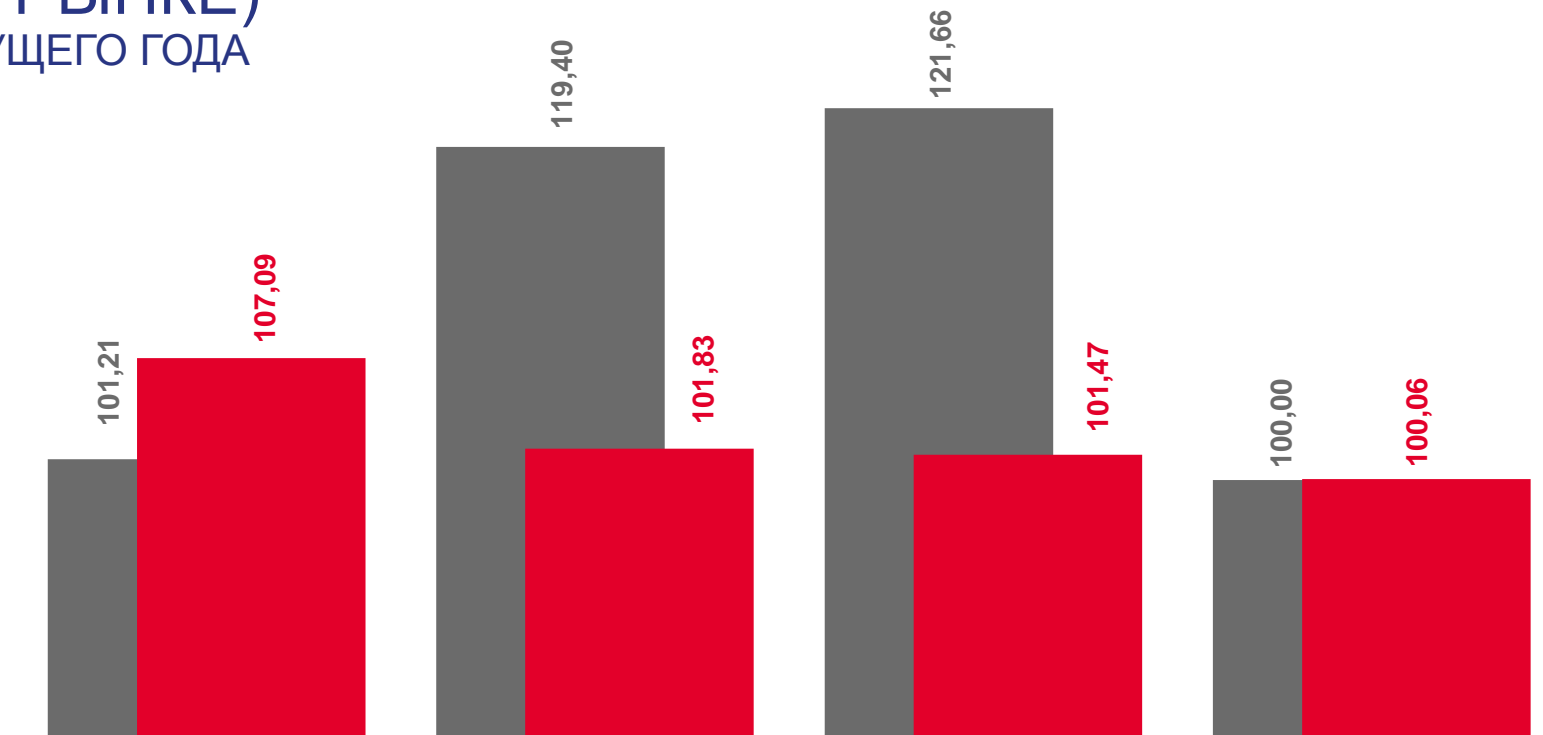
107,09

Обеспечение электрической энергией,
газом и паром; кондиционирование воздуха



100,06

Водоснабжение; водоотведение,
организация сбора и утилизации отходов,
деятельность по ликвидации загрязнений



■ Апрель 2022 г. в % к декабрю 2021 г.

■ Апрель 2023 г. в % к декабрю 2022 г.





ИНДЕКСЫ ЦЕН ПРОИЗВОДИТЕЛЕЙ ПРОМЫШЛЕННЫХ ТОВАРОВ (НА ТОВАРЫ, ПРЕДНАЗНАЧЕННЫЕ ДЛЯ РЕАЛИЗАЦИИ НА ВНУТРЕННЕМ РЫНКЕ)

В % К СООТВЕТСТВУЮЩЕМУ МЕСЯЦУ ПРЕДЫДУЩЕГО ГОДА

апрель 2023 г. в % к апрелю 2022 г.



92,12

Индекс цен производителей
промышленных товаров



89,90

Обрабатывающие производства



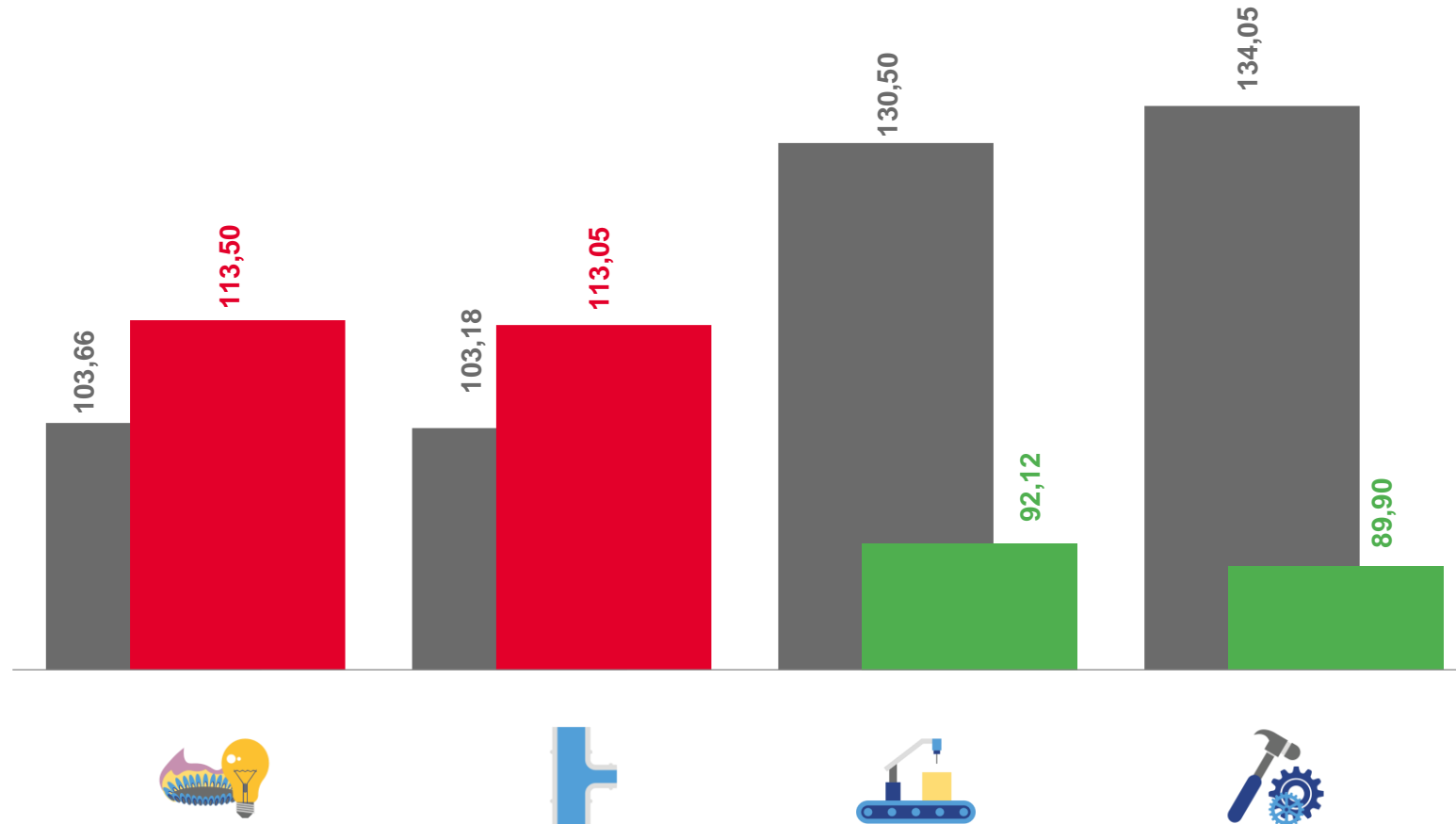
113,50

Обеспечение электрической энергией,
газом и паром; кондиционирование воздуха



113,05

Водоснабжение; водоотведение,
организация сбора и утилизации отходов,
деятельность по ликвидации загрязнений



■ Апрель 2022 г. в % к апрелю 2021 г.

■ Апрель 2023 г. в % к апрелю 2022 г.





ИНДЕКСЫ ЦЕН ПРОИЗВОДИТЕЛЕЙ ПРОМЫШЛЕННЫХ ТОВАРОВ (НА ТОВАРЫ, ПРЕДНАЗНАЧЕННЫЕ ДЛЯ РЕАЛИЗАЦИИ НА ВНУТРЕННЕМ РЫНКЕ)

В % ЗА ПЕРИОД С НАЧАЛА ГОДА К СООТВЕТСТВУЮЩЕМУ ПЕРИОДУ ПРЕДЫДУЩЕГО ГОДА

январь - апрель 2023 г.
в % к январю - апрелю 2022 г.



99,90

Индекс цен производителей
промышленных товаров



98,40

Обработывающие производства



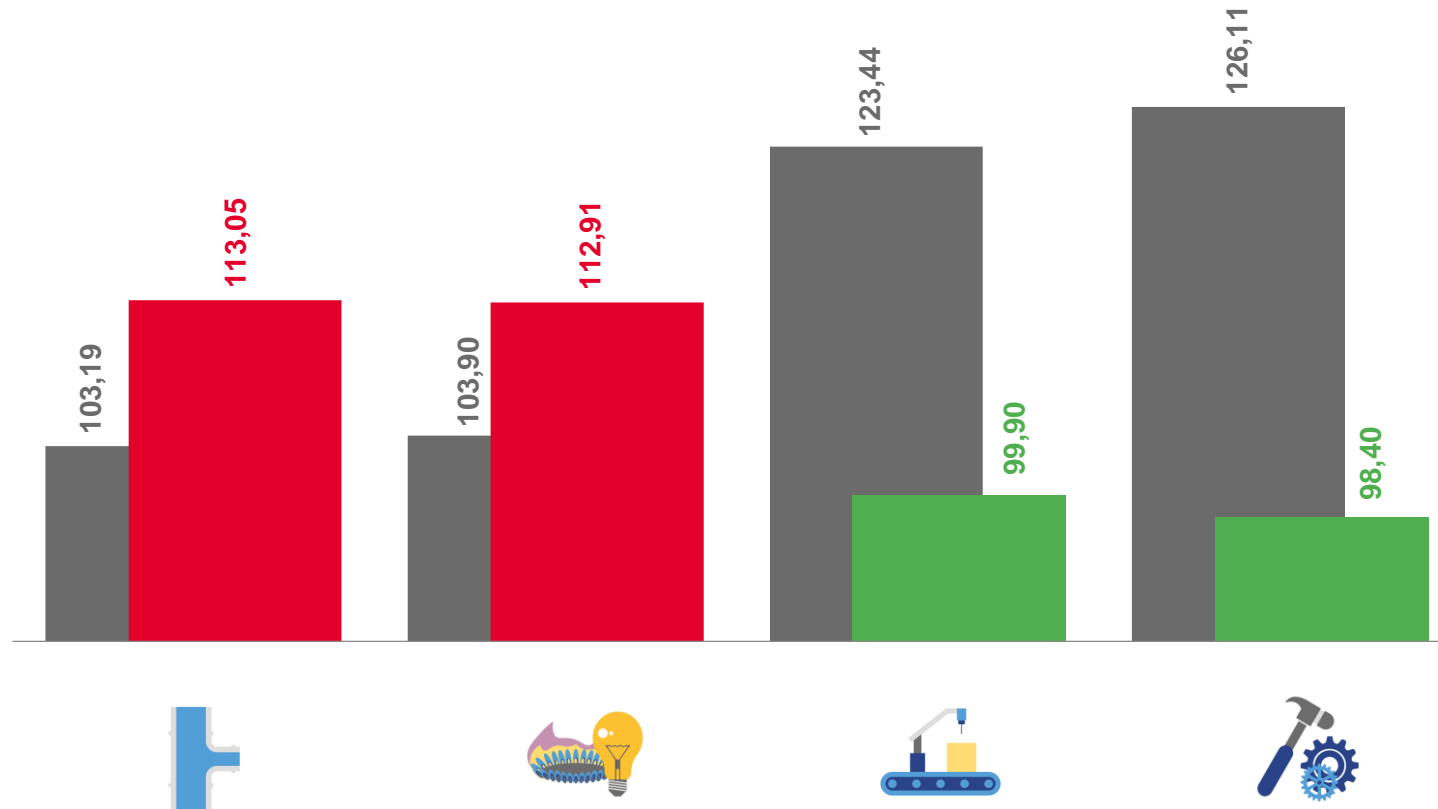
112,91

Обеспечение электрической энергией,
газом и паром; кондиционирование воздуха



113,05

Водоснабжение; водоотведение,
организация сбора и утилизации отходов,
деятельность по ликвидации загрязнений



■ Январь - апрель 2022 г. в % к январю - апрелю 2021 г.

■ Январь - апрель 2023 г. в % к январю - апрелю 2022 г.



ИНДЕКСЫ ЦЕН ПРОИЗВОДИТЕЛЕЙ СЕЛЬСКОХОЗЯЙСТВЕННОЙ ПРОДУКЦИИ, РЕАЛИЗОВАННОЙ СЕЛЬСКОХОЗЯЙСТВЕННЫМИ ОРГАНИЗАЦИЯМИ

В % К ПРЕДЫДУЩЕМУ МЕСЯЦУ

апрель 2023 г. в % к марту 2023 г.



98,45

Индексы цен производителей сельскохозяйственной продукции, реализованной сельскохозяйственными организациями



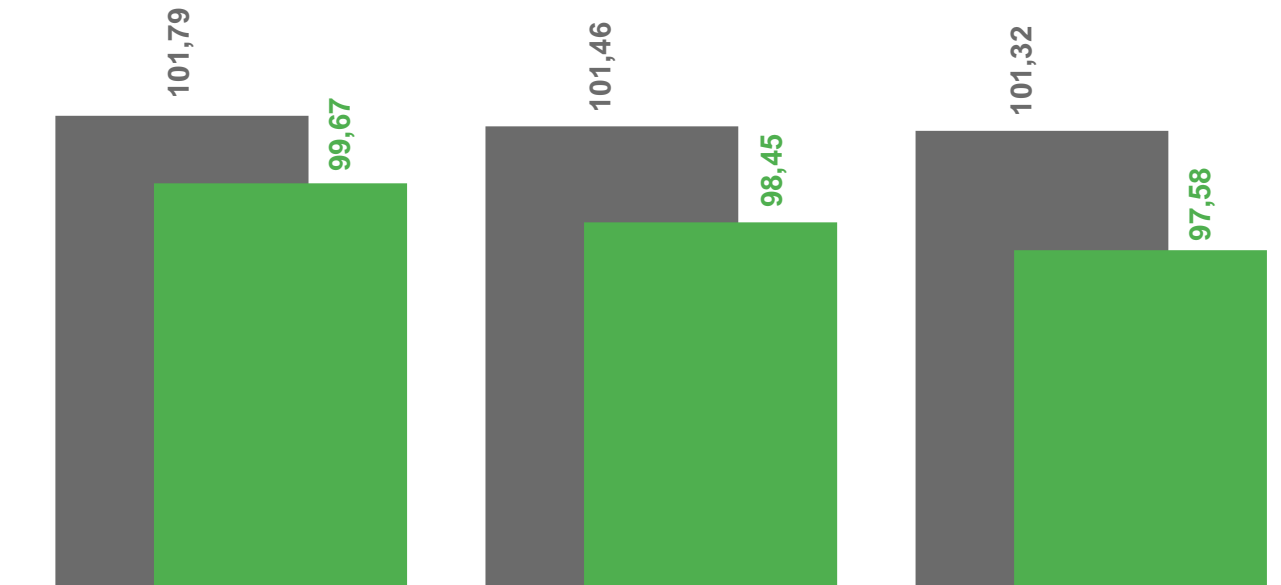
97,58

Культуры сельскохозяйственные, продукция овощеводства и садоводства



99,67

Животные живые и продукты животного происхождения



■ Апрель 2022 г. в % к марту 2022 г.

■ Апрель 2023 г. в % к марту 2023 г.





ИНДЕКСЫ ЦЕН ПРОИЗВОДИТЕЛЕЙ СЕЛЬСКОХОЗЯЙСТВЕННОЙ ПРОДУКЦИИ, РЕАЛИЗОВАННОЙ СЕЛЬСКОХОЗЯЙСТВЕННЫМИ ОРГАНИЗАЦИЯМИ

В % К ДЕКАБРЮ ПРЕДЫДУЩЕГО ГОДА

апрель 2023 г. в % к декабрю 2022 г.



97,11

Индексы цен производителей сельскохозяйственной продукции, реализованной сельскохозяйственными организациями



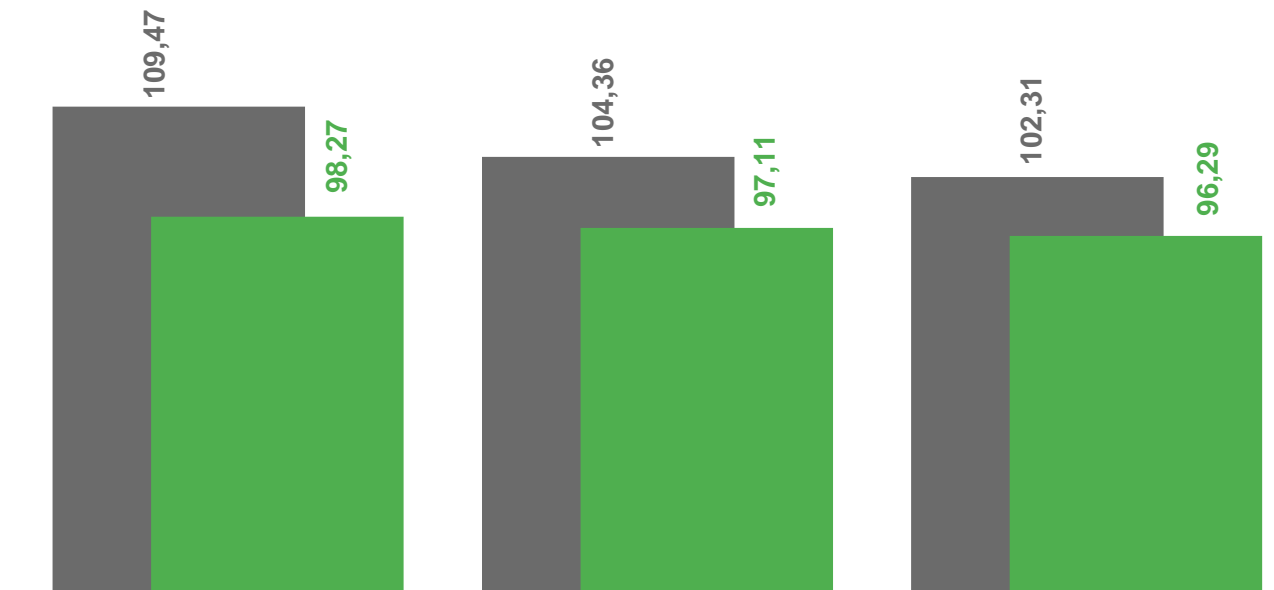
96,29

Культуры сельскохозяйственные, продукция овощеводства и садоводства



98,27

Животные живые и продукты животного происхождения



■ Апрель 2022 г. в % к декабрю 2021 г. ■ Апрель 2023 г. в % к декабрю 2022 г.





ИНДЕКСЫ ЦЕН ПРОИЗВОДИТЕЛЕЙ СЕЛЬСКОХОЗЯЙСТВЕННОЙ ПРОДУКЦИИ, РЕАЛИЗОВАННОЙ СЕЛЬСКОХОЗЯЙСТВЕННЫМИ ОРГАНИЗАЦИЯМИ

В % К СООТВЕТСТВУЮЩЕМУ МЕСЯЦУ ПРЕДЫДУЩЕГО ГОДА

апрель 2023 г. в % к апрелю 2022 г.



80,02

Индексы цен производителей сельскохозяйственной продукции, реализованной сельскохозяйственными организациями



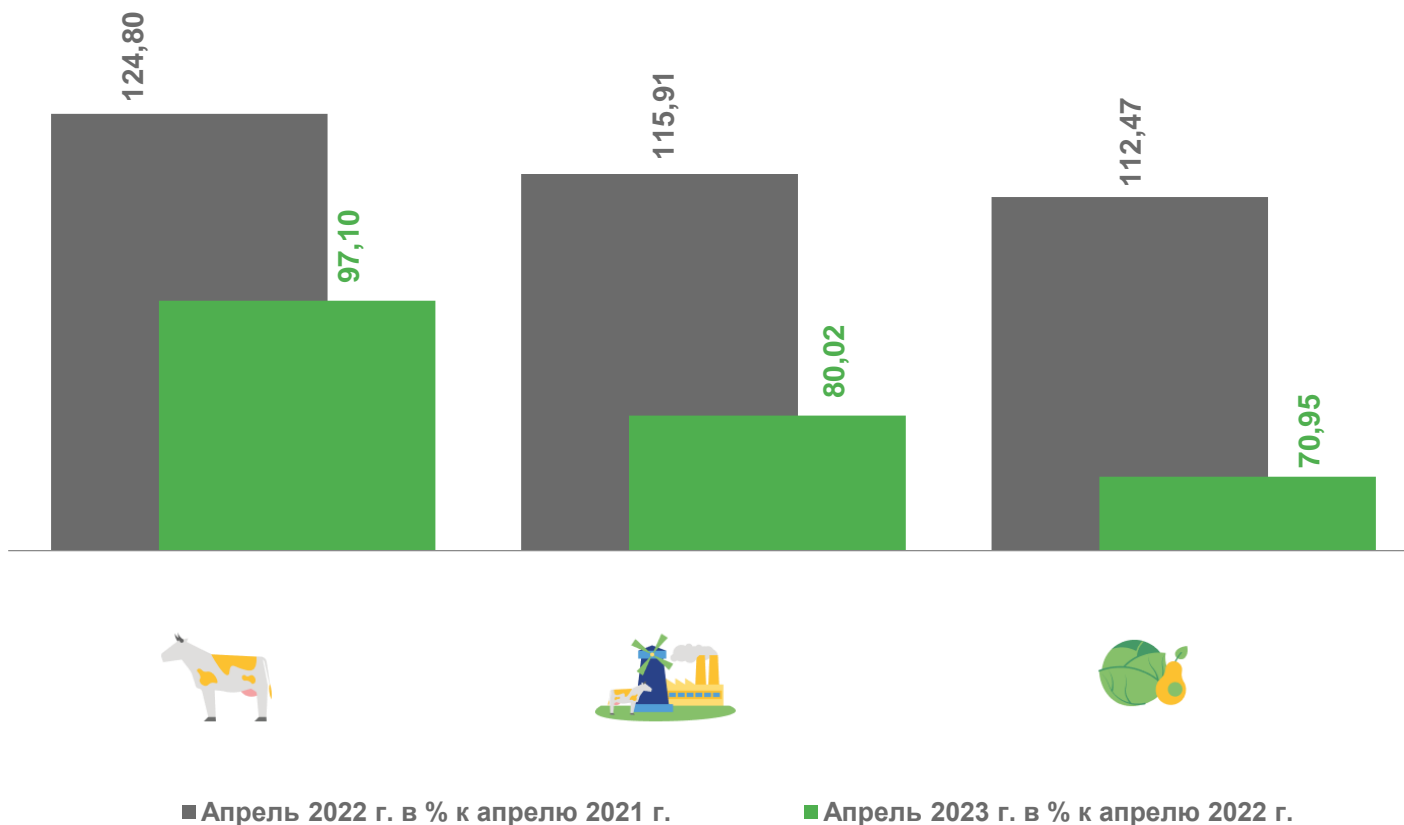
70,95

Культуры сельскохозяйственные, продукция овощеводства и садоводства



97,10

Животные живые и продукты животного происхождения





ИНДЕКСЫ ЦЕН ПРОИЗВОДИТЕЛЕЙ СЕЛЬСКОХОЗЯЙСТВЕННОЙ ПРОДУКЦИИ, РЕАЛИЗОВАННОЙ СЕЛЬСКОХОЗЯЙСТВЕННЫМИ ОРГАНИЗАЦИЯМИ

В % ЗА ПЕРИОД С НАЧАЛА ГОДА К СООТВЕТСТВУЮЩЕМУ ПЕРИОДУ ПРЕДЫДУЩЕГО ГОДА

январь - апрель 2023 г.
в % к январю - апрелю 2022 г.



82,68

Индексы цен производителей сельскохозяйственной продукции, реализованной сельскохозяйственными организациями



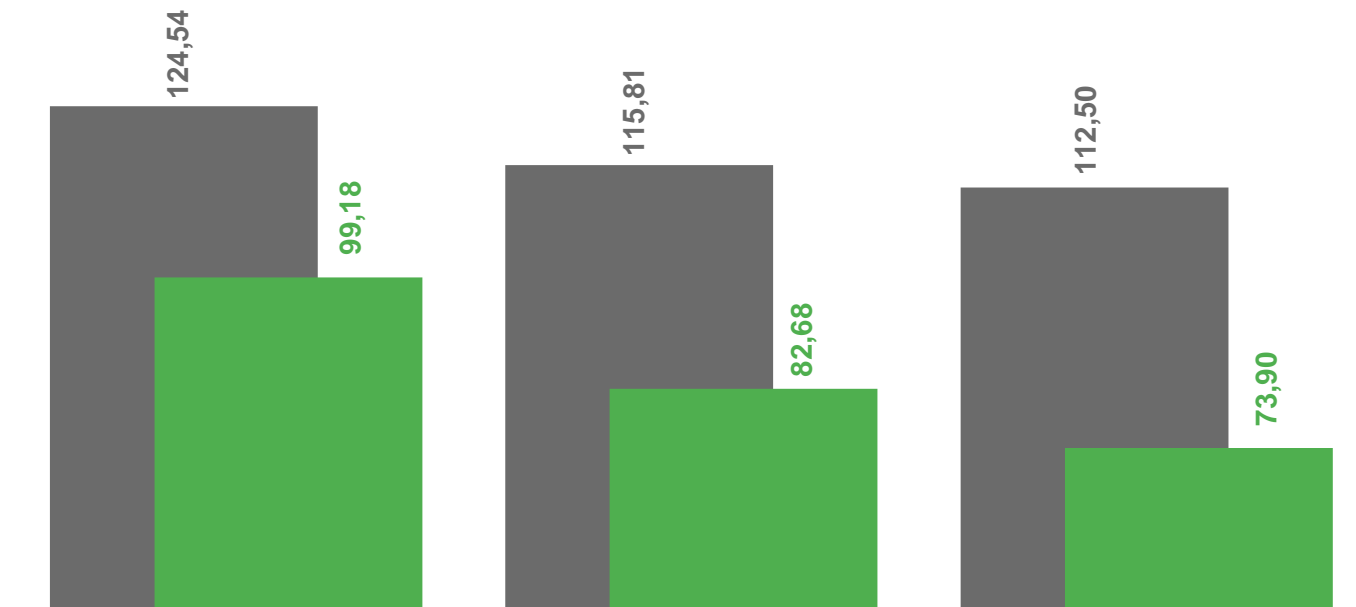
73,90

Культуры сельскохозяйственные, продукция овощеводства и садоводства



99,18

Животные живые и продукты животного происхождения



■ Январь - апрель 2022 г. в % к январю - апрелю 2021 г.
■ Январь - апрель 2023 г. в % к январю - апрелю 2022 г.

